

**INSTITUTO DE PREVIDÊNCIA SOCIAL DO MUNICÍPIO DE BETIM -
IPREMB**

RELATÓRIO GERENCIAL – FEVEREIRO/2022

Betim, 21 de fevereiro de 2022.

SUMÁRIO

1. RELATÓRIO MENSAL DA DIVISÃO DE CONTABILIDADE	5
1.1. Receitas	5
1.1.1. Comparativo das receitas.....	6
1.2. Despesas.....	7
1.2.1. Comparativo das despesas	8
1.3. Resultado	8
1.4. Folha de pagamento – aposentados até 31/12/2005.....	9
1.5. Dívida do município com ipremb	9
1.6. Conclusão.....	9
2. RELATÓRIO DA DIVISÃO DE INVESTIMENTOS	11
2.1. Introdução	11
2.1.1. Posição dos investimentos	12
2.1.2. Por tipo de investimento	12
2.1.3. Posição por instituições	13
2.1.4. Rentabilidade total por gestor	15
2.2. Enquadramento das aplicações: política de investimentos 2021	16
2.3. Quadro comparativo: meta atuarial	16
2.4. Patrimônio líquido	17
2.5. Ranking dos fundos	18
2.6. Retorno x risco	19
2.7. Enquadramento das aplicações aos limites do patrimônio líquido	21
2.8. Comentário:.....	22

3. RELATÓRIO DA DIVISÃO DE BENEFÍCIOS.....	24
3.1. Benefícios concedidos.....	24
3.1.1. Aposentadorias concedidas por quadro setorial	25
3.2. Benefícios revisados e/ ou cancelados	27
3.3. Processos em tramitação.....	27
3.4. Fiscap.....	28
3.5. Compreov – compensação previdenciária	28
3.6. Estudos prévios e avaliação de apos. Esp. Insalubre	29
3.7. Da produtividade	29
3.8. Conclusão.....	31
4. RELATÓRIO DA DIVISÃO ADMINISTRATIVA	32
4.1. Contratos vigentes em fevereiro de 2022	32
4.1.1. Conclusão.....	33
4.2. Evolução da folha de pagamento fevereiro/2022.....	34
4.2.1. Evolução da folha – ativos	34
4.2.2. Evolução da folha - pensionistas	35
4.2.3. Evolução da folha - aposentados	36
4.2.4. Evolução da folha geral entre meses em valor.....	37
4.2.5. Evolução da folha – ativos	37
4.3. Conclusão.....	38
5. RELATÓRIO DA OUVIDORIA/PROTOCOLO IPREMB.....	40
5.1. Demandas por mês.....	40
5.1.1. Demandas por categoria.....	41
5.1.2. Meios de acesso.....	41

5.1.3. Divisões demandadas.....	44
5.2. Conclusão.....	45
6. RELATÓRIO - ASSESSORIA JURÍDICA.....	47
6.1. Relação de processos jurídicos.....	47
6.2. Da análise dos processos administrativos.....	48
6.3. Conclusão.....	49
7. DECISÃO DA PRESIDÊNCIA.....	50

RELATÓRIO DO INSTITUTO DE PREVIDÊNCIA SOCIAL DO MUNICÍPIO DE BETIM – IPREMB

1. RELATÓRIO MENSAL DA DIVISÃO DE CONTABILIDADE

O relatório contábil é uma peça integrante da prestação de contas do IPREMB e tem por objetivo evidenciar a realidade contábil e financeira da Instituição no momento estático, permitir uma análise para planejamento futuro e auxiliar o gestor nas tomadas de decisões.

Desta forma, o presente relatório vem demonstrar a totalização das receitas e despesas referente ao mês de Fevereiro de 2022.

1.1. Receitas

A receita orçada para o exercício de 2022 do IPREMB foi de R\$ 315.072.000,00 (Trezentos e quinze milhões, setenta e dois mil), sendo que no mês de Janeiro foi arrecadado o valor de R\$ 26.513.165,00 (Vinte e seis milhões, quinhentos e treze mil, cento e sessenta e cinco reais).

MÊS/ANO	ARRECADADO NO MES	ARRECADADO ATÉ MES
JANEIRO/2021	R\$ 26.513.165,00	R\$ 26.513.165,00
FEVEREIRO/2022	R\$ 23.889.741,86	R\$ 50.402.906,86

A receita orçada para o exercício de 2022 do IPREMB foi R\$ 315.072.000,00 (Trezentos e quinze milhões e setenta e dois mil) e no mês de

Fevereiro de 2022 foi arrecado o valor total de R\$ 23.889.741,86 (Vinte e três milhões oitocentos e oitenta e nove mil setecentos e quarenta e um real e oitenta e seis centavos).

Verifica-se que no referido mês o percentual de arrecadação foi de aproximadamente 7,5% da receita orçamentaria prevista para o ano de 2022, conforme quadro:

RECEITA 2021	VALORES	%
ORÇADA	R\$ 315.072.000,00	100%
REALIZADA	R\$ 23.889.741,86	7,5%

1.1.1. Comparativo das receitas

No mês de Fevereiro de 2021, houve uma arrecadação de R\$ 19.037.638,18 comparado ao exercício de 2022, apresentou um aumento de 20,31% aproximadamente no qual houve uma arrecadação de R\$ 23.889.741,86.

De forma resumida ambos os exercícios ficaram demonstrados da seguinte forma:

01/2021	01/2022
R\$ 19.037.638,18	R\$ 23.889.741,86
DIFERENÇA TOTAL	R\$ 4.852.103,68
DIFERENÇA PERCENTUAL	20,31%

1.2. Despesas

A Despesa total arrecadada no mês foi de R\$ 18.371.928,43 (dezoito milhões, trezentos e setenta e um mil, novecentos e vinte e oito reais e quarenta e três centavos) especificada conforme quadro abaixo:

PROGRAMA DE TRABALHO	VALOR
Equipamento e Mat. Permanente.	R\$ 0,00
Construção/reforma	R\$ 0,00
Atividade do IPREMB	R\$ 534.279,14
Inativos e Pensionistas PMB	R\$ 2.767.615,31
Inativos e Pensionista IPREMB	R\$ 15.070.033,98
TOTAL APURADO	R\$ 18.371.928,43

A despesa orçada para o exercício de 2022 do IPREMB foi de R\$ 352.841.000,00 (trezentos e cinquenta e dois milhões, oitocentos e quarenta e um mil reais) e no mês de Fevereiro/2022 foi pago o valor total de R\$ 18.371.928,43 (Dezoito milhões, Trezentos e setenta e um mil, Novecentos e vinte e oito reais e sessenta e quarenta e três centavos) Verifica-se que no referido mês o percentual de pagamento foi de aproximadamente 5,20% da despesa orçamentária prevista para o ano de 2022, conforme representado:

DESPESA 2021	VALORES	%
ORÇADA	R\$ 352.841.000,00	100%
PAGA	R\$18.371.928,43	5,20%

1.2.1. Comparativo das despesas

No mês de Fevereiro do exercício de 2021 o valor pago foi de R\$ 16.604.661,44, comparado ao exercício de 2022, houve um aumento de 12,28% aproximadamente, no valor de R\$ 18.644.648,23.

De forma resumida ambos os exercícios ficaram demonstrados da seguinte forma:

02/2021	02/2022
R\$ 16.604.661,44	R\$ 18.644.648,23
DIFERENÇA TOTAL	R\$ 2.039.986,79
DIFERENÇA PERCENTUAL	12,28%

1.3. Resultado

Estabelecendo uma comparação entre Receita e Despesa, verifica-se que houve um superávit de 22,00% que equivale a R\$ 5.245.093,63 no mês Fevereiro de 2022, conforme demonstrado abaixo:

RECEITA	DESPESA
R\$ 23.889.741,86	R\$ 18.644.648,23
DIFERENÇA TOTAL	R\$ 5.245.093,63
DIFERENÇA TOTAL	22,00%

1.4. Folha de pagamento – aposentados até 31/12/2005

Sobre a folha de pagamento de responsabilidade financeira da Prefeitura Municipal de Betim, na qual são englobados os aposentados até 31/12/2005, houve um repasse ao Instituto no valor de R\$ 2.767.615,31.

1.5. Dívida do município com IPREMB

Em relação à dívida referente aos 08(oito) Termos de Parcelamentos firmados entre o Município de Betim e o IPREM, a Prefeitura retornou os pagamentos no ano de 2021, com isso o saldo atualizado no final de Fevereiro em comparação ao final do exercício de 2020 ficou demonstrado seguinte forma:

12/2020	02/2022
R\$ 329.757.656,41	R\$ 294.946.945,47
DIFERENÇA TOTAL	R\$34.810.710,94
DIFERENÇA PERCENTUAL	10,55%

1.6. Conclusão

Após apuração e análise dos dados, constata-se que o Instituto cumpriu com suas obrigações patronais, fiscais e trabalhistas. Toda documentação contábil da Entidade está devidamente arquivada na sede em pastas de

processos, nas quais se demonstram que todas as despesas realizadas foram devidamente comprovadas, com notas fiscais e recibos assinados e atestadas pelos setores responsáveis.

Sobre a folha de pagamento dos aposentados até 31/12/2005, apesar de ser calculada e gerada no IPREMB, compondo o quadro de despesas do Instituto, o valor é repassado pela Prefeitura Municipal de Betim para acobertar tal despesa que é de sua responsabilidade financeira.

E por último houve uma queda na dívida do Município com o Instituto de 10,55% em relação ao exercício de 2022, que se deu pela retomada dos pagamentos dos parcelamentos por parte da Prefeitura.

Assim ficam demonstradas as ocorrências, Variações e comparativos do mês de Fevereiro de 2022.



MICHELLE RODRIGUES ASSIS

Chefe de Divisão de Contabilidade

2. RELATÓRIO DA DIVISÃO DE INVESTIMENTOS

2.1. Introdução

A Divisão de Investimentos e Financeiro do IPREMB apresenta o relatório mensal da carteira de investimentos dos recursos deste RPPS correspondente ao posicionamento das aplicações no mês de fevereiro/2022.

Em consonância com as legislações vigentes que regem as aplicações dos recursos financeiros dos Regimes Próprios de Previdência Social, o presente relatório demonstra o resultado detalhado e a adequação das aplicações financeiras do IPREMB às essas normas, quais sejam:

- Resolução do Conselho Monetário Nacional - CMN nº 4.963/2021.
- Portaria da Secretaria de Previdência Social nº 519/2011.
- Política de Investimento do IPREMB.

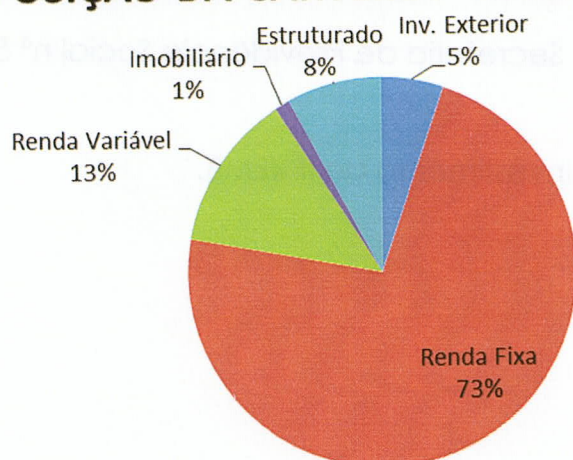
2.1.1. Posição dos investimentos

FEVEREIRO 2022	
VALOR APLICADO	R\$ 1.308.339.926,99
VALOR EM CONTA	R\$ 7.389,87
TOTAL:	R\$ 1.308.347.316,86

2.1.2. Por tipo de investimento

Investimento	Valor	%
Inv. Exterior	68.460.767,00	5,23%
Renda Fixa	950.179.741,19	72,62%
Renda Variável	170.897.510,01	13,06%
Imobiliário	16.764.771,16	1,28%
Estruturado	102.037.137,61	7,80%
Total Geral	1.308.339.926,99	100,00%

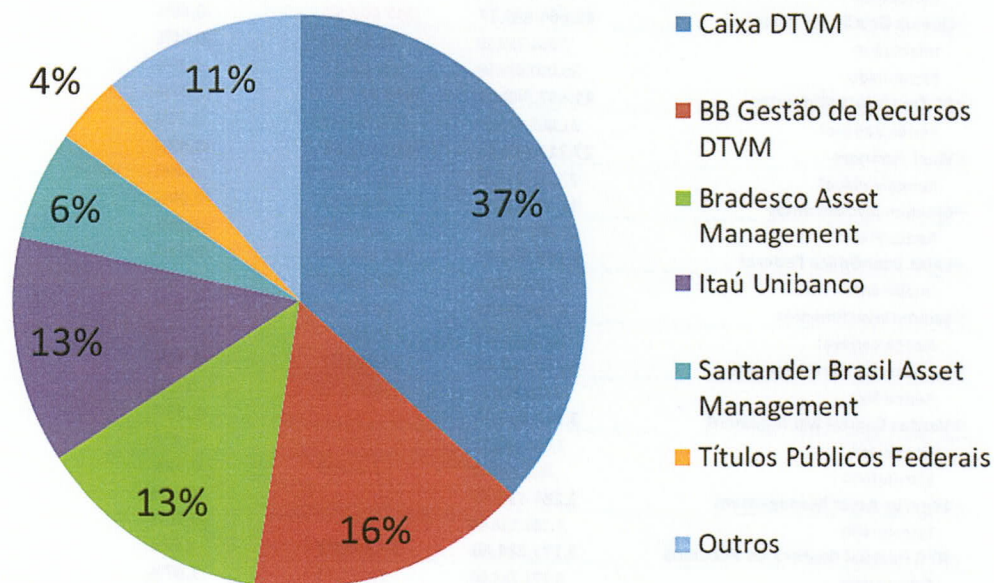
POSIÇÃO DA CARTEIRA - fevereiro/2022



2.1.3. POSIÇÃO POR INSTITUIÇÕES

Gestor	Valor	%
Caixa DTVM	480.033.105,78	36,69%
BB Gestão de Recursos DTVM	206.766.905,10	15,80%
Bradesco Asset Management	174.096.310,34	13,31%
Itaú Unibanco	167.625.101,52	12,81%
Santander Brasil Asset Management	81.150.053,52	6,20%
Títulos Públicos Federais	49.819.546,40	3,81%
Outros	148.848.904,31	11,38%
Total Geral	1.308.339.926,99	100,00%

Distribuição da carteira por gestor



2.1.4. RENTABILIDADE TOTAL POR GESTOR

Gestor	Total Gestor	Rentabilidade	Rentabilidade%
Caixa DTVM	480.033.105,78	-1.852.058,54	-0,39%
Inv. Exterior	45.444.786,57	-3.482.035,64	-7,66%
Renda Fixa	394.016.898,77	2.497.902,12	0,63%
Estruturado	40.571.420,45	-867.925,02	-2,14%
BB Gestão de Recursos DTVM	206.766.905,10	-397.327,56	-0,19%
Inv. Exterior	23.015.980,44	-1.022.954,19	-4,44%
Renda Fixa	156.650.529,22	1.334.529,97	0,85%
Renda Variável	27.100.395,44	-708.903,34	-2,62%
Bradesco Asset Management	174.096.310,34	396.555,64	0,23%
Renda Fixa	134.496.791,00	1.242.237,95	0,92%
Renda Variável	18.570.024,95	-368.367,11	-1,98%
Estruturado	21.029.494,39	-477.315,20	-2,27%
Itaú Unibanco	167.625.101,52	845.480,93	0,50%
Renda Fixa	117.018.335,16	1.043.898,03	0,89%
Renda Variável	50.606.766,36	-198.417,10	-0,39%
Santander Brasil Asset Management	81.150.053,52	650.968,52	0,80%
Renda Fixa	80.715.551,60	647.247,79	0,80%
Renda Variável	434.501,92	3.720,73	0,86%
Estruturado	0,00	0,00	#DIV/0!
Títulos Públicos Federais	49.819.546,40	-675.022,17	-1,35%
Renda Fixa	49.819.546,40	-675.022,17	-1,35%
Queluz Gestão de Recursos	42.664.888,77	-207.607,57	-0,49%
Imobiliário	7.654.259,18	-71.802,00	-0,94%
Estruturado	35.010.629,58	-135.805,58	-0,39%
AZ Quest Investimentos	41.867.949,62	-573.323,87	-1,37%
Renda Variável	41.867.949,62	-573.323,87	-1,37%
Vinci Partners	27.213.610,65	-132.331,54	-0,49%
Renda Variável	27.213.610,65	-132.331,54	-0,49%
Graphen Investimentos	11.409.630,57	-9.893,97	-0,09%
Renda Fixa	11.409.630,57	-9.893,97	-0,09%
Caixa Econômica Federal	5.198.400,00	-281.600,00	-5,42%
Imobiliário	5.198.400,00	-281.600,00	-5,42%
Somma Investimentos	5.104.261,06	-60.871,96	-1,19%
Renda Variável	5.104.261,06	-60.871,96	-1,19%
SulAmérica Investimentos	3.786.213,26	14.208,67	0,38%
Renda Fixa	3.786.213,26	14.208,67	0,38%
Veritas Capital Management	3.514.596,25	-189.047,96	-5,38%
Imobiliário	3.064.266,70	-191.392,45	-6,25%
Estruturado	450.329,55	2.344,49	0,52%
Legatus Asset Management	3.284.138,44	-9.764,51	-0,30%
Estruturado	3.284.138,44	-9.764,51	-0,30%
BTG Pactual Gestora de Recursos	3.171.284,86	53.101,73	1,67%
Estruturado	3.171.284,86	53.101,73	1,67%
PETRA Capital	2.245.558,09	-3.699,58	-0,16%
Renda Fixa	2.245.558,09	-3.699,58	-0,16%
BV Asset	847.845,28	138.029,28	16,28%
Imobiliário	847.845,28	138.029,28	16,28%
Genial Banco	20.687,13	398,42	1,93%
Renda Fixa	20.687,13	398,42	1,93%
#N/D	0,00	0,00	#DIV/0!
Renda Variável	0,00	0,00	#DIV/0!
Índigo DTVM	-1.480.159,66	-8,44	0,00%
Estruturado	-1.480.159,66	-8,44	0,00%
Total Geral	1.308.339.926,99	-2.293.814,49	-0,18%

2.2. Enquadramento das aplicações: política de investimentos 2021

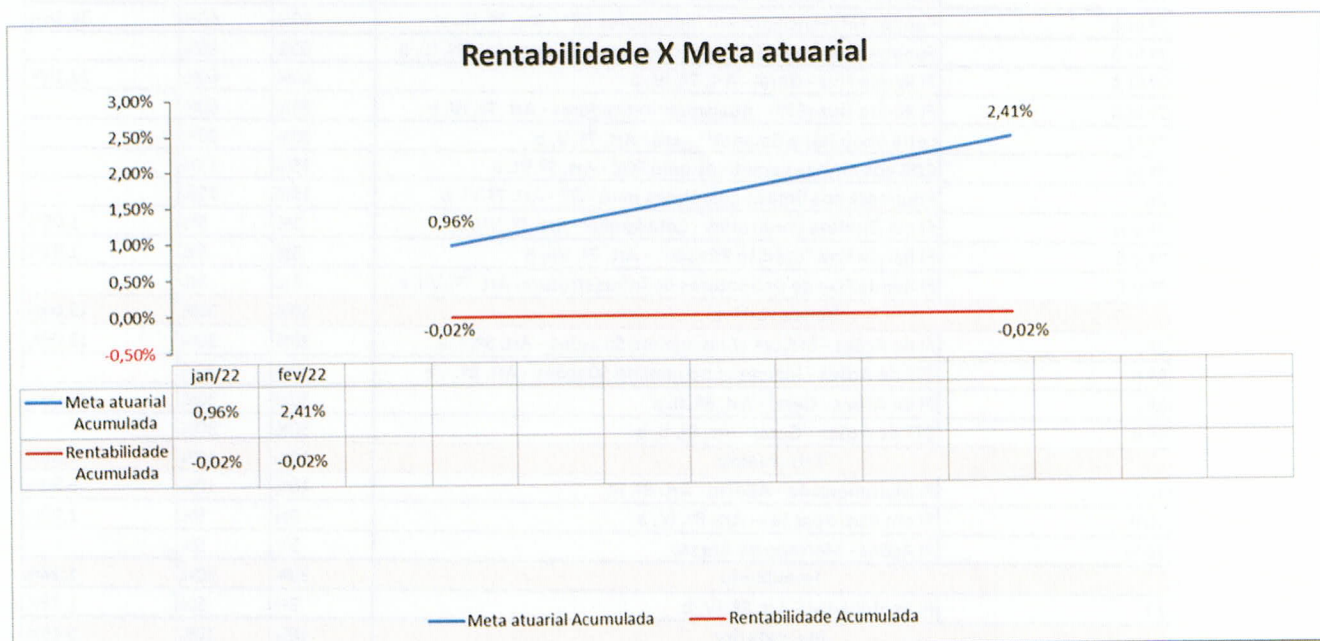
Lig.	Descrição	Limite Resolução CMN	Limite Política de Investimento	Posição carteira do IPREMB em fevereiro/2022
Renda fixa		100%	100%	72,62%
7º I A	Títulos Públicos - Art. 7º, I, a	100%	100%	3,81%
7º I B	FI 100% Títulos TN - Art. 7º, I, b	100%	100%	31,79%
7º I C	Fundos de índices carteira 100% Títulos Públicos - Art. 7º, I, c	100%	100%	-
7º II	Operações compromissadas - Art. 7º, II	5%	5%	-
7º III A	Fundos referenciados em indicadores RF* - Art. 7º, III, a	60%	60%	34,16%
7º III B	Fundos de índices (ETF) em indicadores títulos - Art. 7º, III, b	60%	60%	-
7º III A	FI Renda Fixa - Geral - Art. 7º, IV, a	60%	60%	34,16%
7º III B	FI Renda Fixa (ETF) - quaisquer indicadores - Art. 7º, IV, b	60%	60%	-
7º IV	Letra Imobiliária Garantida - LIG - Art. 7º, V, b	20%	20%	-
7º IV	CDB nos limites garantidos pelo FGC - Art. 7º, VI, a	15%	15%	-
26	Poupança nos limites garantidos pelo FGC - Art. 7º, VI, b	15%	15%	-
7º V A	FI em Direitos Creditórios - Cota Sênior - Art. 7º, VII, a	5%	5%	1,05%
7º V B	FI Renda Fixa "Crédito Privado" - Art. 7º, VII, b	5%	5%	1,81%
7º V C	FI Renda Fixa de debêntures de infraestrutura - Art. 7º, VII, c	5%	5%	-
Renda variável		30%	30%	13,06%
8º I	FI de Ações - Índices c/ no mínimo 50 ações - Art. 8º, I, a	30%	30%	13,06%
8º II	ETF de Ações - Índices c/ no mínimo 50 ações - Art. 8º, I, b	30%	30%	-
8º I	FI de Ações - Geral - Art. 8º, II, a	30%	30%	13,06%
8º II	ETF de Ações - Geral - Art. 8º, II, b	30%	30%	-
Estruturado		10%	10%	7,80%
10 I	FI Multimercado - Aberto - Art. 8º, III	10%	10%	6,80%
10 II	FI em Participações - Art. 8º, IV, a	5%	5%	1,00%
10 III	FI Ações - Mercado de Acesso	5%	5%	-
Imobiliário		30%	30%	1,28%
11	FI Imobiliários - Art. 8º, IV, b	5%	5%	1,28%
Inv. exterior		10%	10%	5,23%
9º I	FIC e FIC FI - Renda Fixa - Dívida Externa	10%	10%	-
9º II	FIC - Aberto - Investimento no Exterior	10%	10%	-
9º III	Fundo de Ações BDR Nível 1 - Art. 9º-A, III	10%	10%	5,23%
Empréstimos Consignados		5%	10%	0,00%
12 I	Empréstimos Consignados - Art. 12, I	5%	5%	-
12 II	Empréstimos Consignados - Art. 12, II	10%	-	-

100,00%

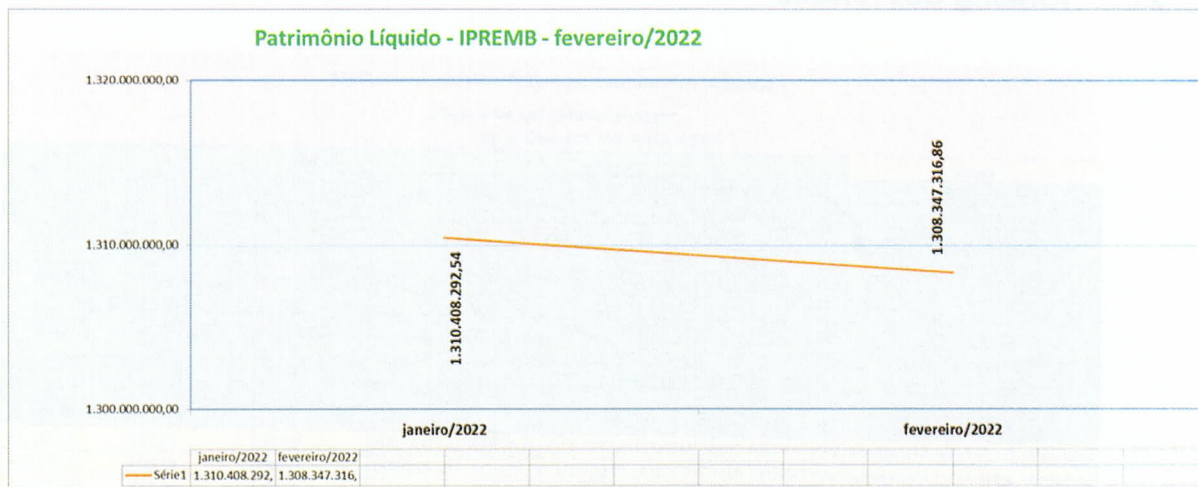
* **Observação:** do total do valor aplicado, 6,20% dos recursos estão alocados na modalidade de Carteira Administrada na Gestora Santander Brasil Gestão de Recursos Ltda

2.3. Quadro comparativo: meta atuarial

	IPCA (%)	Meta atuarial (%)	Rentabilidade média da carteira (%)	% atingido da meta	Meta atuarial Acumulada	Rentabilidade Acumulada
jan/22	0,54%	0,96%	-0,02%	-102,23%	0,96%	-0,02%
fev/22	1,01%	1,43%	0,00%	-100,00%	2,41%	-0,02%



2.4. PATRIMÔNIO LÍQUIDO



2.5. ranking dos fundos

RANKING DOS FUNDOS DE INVESTIMENTO - janeiro/2022				
META ATUARIAL NO MÊS: 0,96%				
META ATUARIAL NO ANO: 0,96%				
Gestão	Fundo	% Mês	% Meta	Fundo
AZ Quest Investimentos	AZ QUEST AÇÕES FIC AÇÕES	7,72%	803,11%	732.619,76
Somma Investimentos	SOMMA BRASIL FI AÇÕES	7,51%	780,69%	360.683,81
Santander Brasil Asset Management	SANTANDER IBOVESPA ATIVO INSTITUCIONAL FI AÇÕES	6,87%	714,19%	27.683,99
Bradesco Asset Management	BRADESCO SELECTION FI AÇÕES	6,78%	704,61%	1.201.776,26
Itaú Unibanco	ITAÚ INSTITUCIONAL PHOENIX FIC AÇÕES	5,16%	536,49%	2.420.569,49
Vinci Partners	VINCI SELECTION EQUITIES FI AÇÕES	5,14%	534,28%	1.336.320,49
AZ Quest Investimentos	AZ QUEST SMALL MID CAPS FIC AÇÕES	2,64%	274,47%	828.583,41
Genial Banco	MASTER III FIDC MULTISSETORIAL SÊNIOR	2,07%	215,32%	411,57
Itaú Unibanco	ITAÚ DUNAMIS FIC AÇÕES	1,34%	139,54%	19.406,58
Queluz Gestão de Recursos	ÁQUILA FII - AQLL11	1,23%	128,27%	94.909,97
BB Gestão de Recursos DTVM	BB RETORNO TOTAL FIC AÇÕES	1,12%	116,27%	307.484,25
Santander Brasil Asset Management	SANTANDER CRESCIMENTO INSTITUCIONAL FI RENDA FIXA CRÉD	0,81%	83,97%	31.222,18
Santander Brasil Asset Management	SANTANDER INSTITUCIONAL PREMIUM FI RENDA FIXA REFEREN	0,80%	82,80%	70.857,84
Caixa DTVM	CAIXA BRASIL FI RENDA FIXA REFERENCIADO DI LP	0,79%	81,83%	106.928,45
Caixa DTVM	CAIXA BRASIL FI RENDA FIXA REFERENCIADO DI LP	0,79%	81,83%	106.928,45
Santander Brasil Asset Management	SANTANDER CRESCIMENTO INSTITUCIONAL ADVANCED FI REN	0,78%	81,35%	22.206,40
Bradesco Asset Management	BRADESCO PREMIUM FI RENDA FIXA REFERENCIADO DI	0,78%	80,66%	527.590,69
Santander Brasil Asset Management	SANTANDER TÍTULOS PÚBLICOS PREMIUM FI RENDA FIXA REFER	0,75%	78,50%	73.273,96
Veritas Capital Management	CAM THRONE FII	0,71%	74,15%	3.171,71
Caixa DTVM	CAIXA BRASIL GESTÃO ESTRATÉGICA FIC RENDA FIXA	0,67%	69,43%	87.458,41
BB Gestão de Recursos DTVM	BB FLUXO FIC RENDA FIXA SIMPLES PREVIDENCIÁRIO	0,65%	67,82%	7.079,71
Santander Brasil Asset Management	SANTANDER IRF-M 1 PREMIUM FI RENDA FIXA	0,65%	67,40%	31.225,48
Caixa DTVM	CAIXA BRASIL IRF-M 1 TÍTULOS PÚBLICOS FI RENDA FIXA	0,61%	63,33%	224.984,74
Caixa DTVM	CAIXA BRASIL IRF-M 1 TÍTULOS PÚBLICOS FI RENDA FIXA	0,61%	63,33%	224.984,74
Caixa DTVM	CAIXA BRASIL IRF-M 1 TÍTULOS PÚBLICOS FI RENDA FIXA	0,61%	63,33%	224.984,74
BB Gestão de Recursos DTVM	BB TÍTULOS PÚBLICOS VII FI RENDA FIXA PREVIDENCIÁRIO	0,56%	58,68%	79.167,34
Itaú Unibanco	ITAÚ INSTITUCIONAL ALOCAÇÃO DINÂMICA FIC RENDA FIXA	0,52%	54,32%	201.753,73
Itaú Unibanco	ITAÚ INSTITUCIONAL GLOBAL DINÂMICO FIC RENDA FIXA LP	0,45%	47,09%	347.803,39
BB Gestão de Recursos DTVM	BB TÍTULOS PÚBLICOS IPCA III FI RENDA FIXA PREVIDENCIÁRIO	0,39%	40,07%	171.099,76
Caixa Econômica Federal	CAIXA RIO BRAVO FUNDO DE FUNDOS FII - CXRI11	0,38%	39,62%	20.800,00
Santander Brasil Asset Management	SANTANDER ATIVO FIC RENDA FIXA	0,32%	33,77%	31.408,46
Caixa DTVM	CAIXA BRASIL IPCA XVI FI RENDA FIXA CRÉDITO PRIVADO	0,27%	28,53%	19.914,32
BB Gestão de Recursos DTVM	BB ALOCAÇÃO ATIVA RETORNO TOTAL FIC RENDA FIXA PREVIDEN	0,19%	19,84%	154.555,13
Santander Brasil Asset Management	SANTANDER IMA-B 5 TOP FI RENDA FIXA LP	0,13%	13,45%	15.098,35
Santander Brasil Asset Management	SANTANDER IMA-B 5 PREMIUM FIC RENDA FIXA	0,10%	10,10%	11.529,84
Caixa DTVM	CAIXA BRASIL IMA-B 5 TÍTULOS PÚBLICOS FI RENDA FIXA LP	0,09%	9,40%	47.400,20
Bradesco Asset Management	BRADESCO INSTITUCIONAL IMA-B 5 FIC RENDA FIXA	0,08%	7,82%	48.634,42
BB Gestão de Recursos DTVM	BB ALOCAÇÃO ATIVA FIC RENDA FIXA PREVIDENCIÁRIO	0,04%	3,95%	-
BB Gestão de Recursos DTVM	BB IPCA III FI RENDA FIXA PREVIDENCIÁRIO CRÉDITO PRIVADO	0,03%	2,71%	3.209,20
Caixa DTVM	CAIXA BRASIL IDKA IPCA 2A TÍTULOS PÚBLICOS FI RENDA FIXA LP	0,02%	1,96%	9.584,61
Indigo DTVM	CONQUEST FIP EMPRESAS EMERGENTES - FCCQ11	0,00%	0,07%	(9,34)
	CAIXA INCORPORACAO IMOBILIARIA FIP MULTIESTRATÉGIA	0,00%	0,00%	-
Veritas Capital Management	SÃO DOMINGOS FII - FISD11	-0,03%	-3,37%	(1.055,30)
Caixa DTVM	CAIXA BRASIL 2024 V TÍTULOS PÚBLICOS FI RENDA FIXA	-0,03%	-3,37%	(10.000,00)
Queluz Gestão de Recursos	BRASIL FLORESTAL MULTIESTRATÉGIA FIP	-0,04%	-4,13%	(3.061,28)
BV Asset	RB CAPITAL RENDA II FII - RBRD11	-0,05%	-5,01%	(342,08)
Santander Brasil Asset Management	SANTANDER IRF-M TÍTULOS PÚBLICOS FI RENDA FIXA	-0,05%	-5,13%	(2.391,69)
BTG Pactual Gestora de Recursos	BTG PACTUAL II FICFIP INFRAESTRUTURA	-0,09%	-8,92%	(2.677,08)
PETRA Capital	PREMIUM FIDC SÊNIOR	-0,17%	-17,45%	(3.779,81)
Legatus Asset Management	LA SHOPPING CENTERS FIP MULTIESTRATÉGIA	-0,18%	-18,43%	(5.681,28)
Queluz Gestão de Recursos	SCULPTOR FI MULTIMERCADO CRÉDITO PRIVADO	-0,19%	-19,82%	(52.413,09)
SulAmérica Investimentos	SULAMÉRICA INFLATIE FI RENDA FIXA LP	-0,65%	-67,51%	(24.647,52)
Santander Brasil Asset Management	SANTANDER IMA-B PREMIUM FIC RENDA FIXA LP	-0,76%	-78,70%	(88.469,71)
Caixa DTVM	CAIXA BRASIL IMA-B TÍTULOS PÚBLICOS FI RENDA FIXA LP	-0,76%	-78,74%	(426.368,06)
BB Gestão de Recursos DTVM	BB AÇÕES BOLSAS GLOBAIS ATIVO ETF FIC AÇÕES BDR NÍVEL I	-3,91%	-406,29%	(407.133,94)
Graphen Investimentos	GGR PRIME I FIDC SÊNIOR 1	-4,15%	-431,97%	(494.914,26)
Caixa DTVM	CAIXA INDEXA BOLSA AMERICANA FI MULTIMERCADO LP	-5,30%	-551,45%	(2.320.525,40)
Bradesco Asset Management	BRADESCO H BOLSA AMERICANA FI MULTIMERCADO	-5,33%	-554,32%	(1.210.969,40)
Caixa DTVM	CAIXA INSTITUCIONAL FI AÇÕES BDR NÍVEL I	-9,75%	-1013,50%	(5.283.342,61)
BB Gestão de Recursos DTVM	BB AÇÕES ESG GLOBAIS FIC AÇÕES BDR NÍVEL I	-10,62%	-1104,09%	(1.665.990,16)

2.6. RETORNO x RISCO

a. Renda fixa

Fundo	CNPJ	Retorno	Volatilidade	Beta
NTN-B 760199 20240815	2110	-1,85%	2,81%	52,91
NTN-B 760199 20240815	3055	-1,85%	2,81%	52,91
NTN-B 760199 20220815	1709	-1,83%	0,93%	(5,35)
NTN-B 760199 20240815	3405	-1,85%	2,81%	52,91
NTN-F 950199 20230101	10000	0,70%	1,15%	22,74
BB TÍTULOS PÚBLICOS VII FI RENDA FIXA PREVIDENCIÁRIO	19.523.305/0001-06	1,13%	0,93%	(5,30)
BB TÍTULOS PÚBLICOS IPCA III FI RENDA FIXA PREVIDENCIÁRIO	19.303.795/0001-35	1,11%	1,22%	12,18
CAIXA BRASIL IRF-M 1 TÍTULOS PÚBLICOS FI RENDA FIXA	82-5 10.740.670/0001-06	0,72%	0,67%	13,64
CAIXA BRASIL IRF-M 1 TÍTULOS PÚBLICOS FI RENDA FIXA	10.740.670/0001-06	0,72%	0,67%	13,64
CAIXA BRASIL IRF-M 1 TÍTULOS PÚBLICOS FI RENDA FIXA	Sede 10.740.670/0001-06	0,72%	0,67%	13,64
CAIXA BRASIL IMA-B TÍTULOS PÚBLICOS FI RENDA FIXA LP	10.740.658/0001-93	0,53%	3,74%	75,43
CAIXA BRASIL IMA-B 5 TÍTULOS PÚBLICOS FI RENDA FIXA LP	11.060.913/0001-10	1,05%	2,24%	39,79
CAIXA BRASIL GESTÃO ESTRATÉGICA FIC RENDA FIXA	23.215.097/0001-55	0,81%	0,73%	14,06
CAIXA BRASIL 2024 V TÍTULOS PÚBLICOS FI RENDA FIXA	19.768.682/0001-05	-1,70%	10,43%	84,37
SULAMÉRICA INFLATIE FI RENDA FIXA LP	09.326.708/0001-01	0,38%	3,93%	78,73
BB ALOCAÇÃO ATIVA FIC RENDA FIXA PREVIDENCIÁRIO	25.078.994/0001-90	0,62%	1,82%	36,72
SANTANDER IMA-B 5 PREMIUM FIC RENDA FIXA	13.455.117/0001-01	1,05%	2,23%	39,71
SANTANDER IMA-B 5 TOP FI RENDA FIXA LP	18.599.673/0001-75	1,04%	2,24%	39,64
SANTANDER IMA-B PREMIUM FIC RENDA FIXA LP	14.504.578/0001-90	0,53%	3,71%	74,92
SANTANDER IRF-M TÍTULOS PÚBLICOS FI RENDA FIXA	13.455.197/0001-03	0,58%	2,58%	44,00
CAIXA BRASIL IDKA IPCA 2A TÍTULOS PÚBLICOS FI RENDA FIXA LP	14.386.926/0001-71	1,15%	2,41%	43,48
SANTANDER IRF-M 1 PREMIUM FI RENDA FIXA	10.979.025/0001-32	0,75%	0,68%	13,46
BB FLUXO FIC RENDA FIXA SIMPLES PREVIDENCIÁRIO	13.077.415/0001-05	0,68%	0,03%	0,03
CAIXA BRASIL FI RENDA FIXA REFERENCIADO DI LP	03.737.206/0001-97	0,82%	0,09%	0,34
CAIXA BRASIL FI RENDA FIXA REFERENCIADO DI LP	29-9 03.737.206/0001-97	0,82%	0,09%	0,34
BRDESCO INSTITUCIONAL IMA-B 5 FIC RENDA FIXA	20.216.216/0001-04	1,04%	2,26%	39,99
ITAU INSTITUCIONAL ALOCAÇÃO DINÂMICA FIC RENDA FIXA	21.838.150/0001-49	0,93%	0,96%	16,94
ITAU INSTITUCIONAL GLOBAL DINÂMICO FIC RENDA FIXA LP	32.972.942/0001-28	0,89%	0,58%	(4,81)
SANTANDER ATIVO FIC RENDA FIXA	26.507.132/0001-06	0,72%	0,66%	16,46
SANTANDER CRESCIMENTO INSTITUCIONAL ADVANCED FIC RENDA FIXA	06.095.438/0001-87	0,77%	0,04%	(0,12)
SANTANDER INSTITUCIONAL PREMIUM FIC RENDA FIXA REFERENCIADO DI	02.224.354/0001-45	0,82%	0,06%	(0,41)
SANTANDER TÍTULOS PÚBLICOS PREMIUM FIC RENDA FIXA REFERENCIADO DI	09.577.447/0001-00	0,79%	0,07%	(0,47)
BRDESCO PREMIUM FI RENDA FIXA REFERENCIADO DI	03.399.411/0001-90	0,83%	0,07%	(0,61)
BB ALOCAÇÃO ATIVA RETORNO TOTAL FIC RENDA FIXA PREVIDENCIÁRIO	35.292.588/0001-89	0,67%	1,27%	25,46
SANTANDER TÍTULOS PÚBLICOS HIPER FIC RENDA FIXA REFERENCIADO DI	34.246.448/0001-01	0,00%	0,07%	(0,47)
GGR PRIME I FIDC SÊNIOR 1	17.013.985/0001-92	-0,09%	0,18%	1,96
MASTER III FIDC MULTISSETORIAL SÊNIOR	12.138.813/0001-21	1,96%		
PREMIUM FIDC SÊNIOR	06.018.364/0001-85	-0,16%	0,01%	1,21
BB IPCA III FI RENDA FIXA PREVIDENCIÁRIO CRÉDITO PRIVADO	14.091.645/0001-91	1,02%	2,71%	51,38
CAIXA BRASIL IPCA XVI FI RENDA FIXA CRÉDITO PRIVADO	21.918.896/0001-62	1,05%	2,25%	40,95
SANTANDER CRESCIMENTO INSTITUCIONAL FI RENDA FIXA CRÉDITO PRIVADO LP	17.138.474/0001-05	0,83%	0,07%	(0,25)

b. Renda variável

Fundo	CNPJ	Retorno	Volatilidade	Beta
SANTANDER IBOVESPA ATIVO INSTITUCIONAL FI AÇÕES	01.699.688/0001-02	0,86%	12,61%	(38,29)
AZ QUEST AÇÕES FIC AÇÕES	07.279.657/0001-89	-0,96%	11,33%	(66,92)
AZ QUEST SMALL MID CAPS FIC AÇÕES	11.392.165/0001-72	-1,47%	14,28%	(75,23)
VINCI SELECTION EQUITIES FI AÇÕES	15.603.945/0001-75	-0,48%	10,01%	(54,35)
SOMMA BRASIL FI AÇÕES	14.550.994/0001-24	-1,18%	12,07%	(40,32)
ITAÚ INSTITUCIONAL PHOENIX FIC AÇÕES	23.731.629/0001-07	-0,37%	14,84%	(91,75)
BRADESCO SELECTION FI AÇÕES	03.660.879/0001-96	-1,95%	12,81%	(46,55)
ITAÚ DUNAMIS FIC AÇÕES	24.571.992/0001-75	-1,21%	13,75%	(83,37)
BB RETORNO TOTAL FIC AÇÕES	09.005.805/0001-00	-2,55%	12,45%	(24,16)
SANTANDER IBOVESPA ATIVO SUPREMO FIC AÇÕES	02.832.973/0001-12	0,00%	12,62%	(38,19)
SCULPTOR FI MULTIMERCADO CRÉDITO PRIVADO	14.655.180/0001-54	-0,49%	1,57%	6,22
SANTANDER STAR LONG & SHORT DIRECIONAL FIC MULTIMERC	24.986.084/0001-42	0,00%	1,14%	0,11
CAIXA INDEXA BOLSA AMERICANA FI MULTIMERCADO LP	30.036.235/0001-02	-2,09%	21,95%	1,25
BRADESCO H BOLSA AMERICANA FI MULTIMERCADO	18.959.094/0001-96	-2,22%	22,03%	1,70
BRASIL FLORESTAL MULTIESTRATÉGIA FIP	12.312.767/0001-35	-0,03%	0,00%	0,99
BTG PACTUAL II FIC FIP INFRAESTRUTURA	14.584.094/0001-06	1,70%	6,48%	(19,55)
CAIXA INCORPORACAO IMOBILIARIA FIP MULTIESTRATÉGIA	#N/D	0,00%	#N/D	#N/D
LA SHOPPING CENTERS FIP MULTIESTRATÉGIA	16.685.929/0001-31	-0,30%		
CONQUEST FIP EMPRESAS EMERGENTES - FCCQ11	10.625.626/0001-47	0,00%		
CAM THRONE FII	21.862.783/0001-92	0,52%		
SÃO DOMINGOS FII - FISD11	16.543.270/0001-89	-5,88%	0,00%	1,00
RB CAPITAL RENDA II FII - RBRD11	09.006.914/0001-34	19,45%	50,50%	(265,71)
ÁQUILLA FII - AQLL11	13.555.918/0001-49	-0,93%	0,00%	1,00
CAIXA RIO BRAVO FUNDO DE FUNDOS FII - CXRI11	17.098.794/0001-70	-5,14%	24,50%	(2,97)
CAIXA INSTITUCIONAL FI AÇÕES BDR NÍVEL I	17.502.937/0001-68	-7,12%	27,49%	(6,49)
BB AÇÕES ESG GLOBAIS FIC AÇÕES BDR NÍVEL I	22.632.237/0001-28	-5,82%	28,21%	7,74
BB AÇÕES BOLSAS GLOBAIS ATIVO ETF FIC AÇÕES BDR NÍVEL I	39.255.695/0001-98	-2,06%	24,23%	4,25

2.8. Comentário:

A inflação medida pelo IPCA registrou variação de 1,01% em fevereiro, com nova aceleração no acumulado de 12 meses de 10,38% para em 10,54%. O resultado ficou acima do consenso de mercado (0,95%), após alta de 0,54% registrada em janeiro. As principais surpresas observadas em fevereiro são explicadas pela alimentação no domicílio (1,65%), que foi bastante impactado por preços de alimentos in natura e industrializados.

Com relação aos núcleos de inflação, que são métricas que excluem ou suavizam a variação de preços de itens voláteis, a média dos núcleos dessazonalizada acelerou de 0,87% em janeiro para 1,01% em fevereiro. Em 12 meses, o indicador atingiu 8,4%. Já os indicadores de difusão, que revela quantos itens apresentaram aumento de preços no mês, subiu de 72,7% para 75,1% (exclui alimentação) entre janeiro e fevereiro.

Nos EUA, a inflação ao consumidor (CPI) apresentou variação em linha com a expectativa em fevereiro. O CPI variou 0,8% na comparação mensal, enquanto o núcleo, métrica que exclui alimentos e combustíveis, avançou 0,5%.

Na Zona do Euro, o BCE prosseguiu no processo de retirada dos estímulos, apesar da incerteza dos impactos do conflito entre Rússia e Ucrânia. O Banco Central Europeu (BCE) manteve a taxa de depósito em -0,5%, a taxa de empréstimo em 0,25% e a taxa de refinanciamento em 0%. Além disso, a partir de julho, a continuidade das compras dependerá da reavaliação do cenário. A respeito da taxa de juros, o BCE excluiu em seu comunicado a possibilidade de redução dos juros em relação ao patamar atual e indicou que o primeiro ajuste na taxa de juros deverá ocorrer 'algum tempo' depois após o fim do APP. A sinalização mais contundente acerca da retirada dos estímulos

corroborar uma leitura mais preocupada da inflação, que sofreu revisão alísta em todo o horizonte relevante para a política monetária. Ainda bastante incerto em decorrência da evolução do conflito entre Rússia e Ucrânia, com as informações de momento o cenário base contempla alta de juros na reunião de dezembro.¹

Subsidiariamente reproduzimos abaixo o Relatório FOCUS com base em pesquisa datada de 04 de março de 2022, as previsões do mercado para o final de 2022, final de 2023 e final de 2024 e 2025 são respectivamente:

Focus | MEDIANAS DAS EXPECTATIVAS DE MERCADO

4 de março de 2022

	2022				2023				2024		2025	
	Há 4 semanas	Há 1 semana	Hoje	Comp. semanal*	Há 4 semanas	Há 1 semana	Hoje	Comp. semanal*	Hoje	Comp. semanal*	Hoje	Comp. semanal*
IPCA (%)	5,44	5,60	5,65	▲ (8)	3,50	3,51	3,51	= (1)	3,10	= (1)	3,00	= (34)
PIB (var. %)	0,30	0,30	0,42	▲ (1)	1,53	1,50	1,50	= (3)	2,00	= (12)	2,00	= (17)
CÂMBIO (R\$/US\$)	5,60	5,50	5,40	▼ (1)	5,50	5,31	5,30	▼ (4)	5,30	= (2)	5,29	= (1)
SELIC (% a.a.)	11,75	12,25	12,25	= (3)	8,00	8,00	8,25	▲ (1)	7,38	▲ (1)	7,00	= (17)

* comportamento dos indicadores desde o último Focus; os valores entre parênteses expressam o número de semanas em que vem ocorrendo o último comportamento.

▲ Aumento ▼ Diminuição = Estabilidade
em relação ao Focus anterior

¹ www.westernasset.com.br

² economia@bram.bradesco.com.br

PAULO ROBERTO FERREIRA LIMA

Divisão de Investimentos e Financeiros

3. RELATÓRIO DA DIVISÃO DE BENEFÍCIOS

3.1. Benefícios concedidos

A Divisão de Benefícios do IPREMB – Instituto de Previdência Social do Município de Betim promove a concessão dos benefícios previdenciários de seus segurados e dependentes.

Vejam os quadro com os benefícios concedidos em Fevereiro/2022:

BENEFÍCIOS CONCEDIDOS EM FEVEREIRO /2022		
Benefícios	Regra	Quantidade
Aposentadoria	Tempo de Contribuição	50
	Tempo de Contribuição Especial Magistério	19
	Insalubre	12
	Idade	15
	Compulsória	1
	Invalidez	2
TOTAL		92

Benefícios concedidos em Fevereiro/2022		
Pensão por Morte	Situação do ex-segurado	Quantidade
	Inativo	7
	Ativo	3
TOTAL		10

3.1.1. Aposentadorias concedidas por quadro setorial

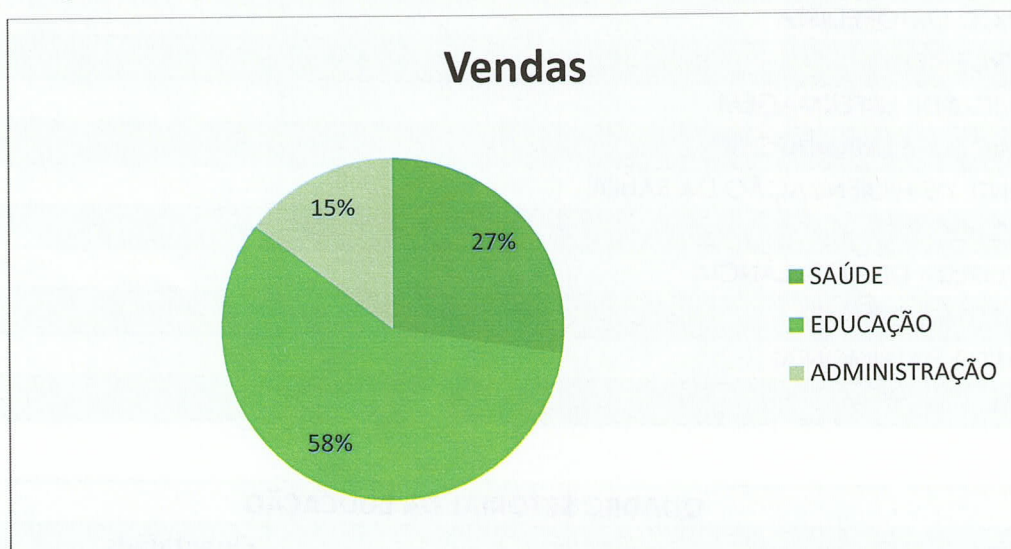
Passaremos a expor os benefícios de aposentadoria concedidos no mês de fevereiro/2022 por Quadro Setorial e seus respectivos cargos, vejamos:

QUADRO SETORIAL DA SAÚDE	
Cargo	Quantidade
AUXILIAR DE ENFERMAGEM	6
AUXILIAR DE APOIO A SAÚDE II	1
OFICIAL DE APOIO A SAÚDE I	1
MEDICO GINECO OBSTRETA	3
MÉDICO ORTOPEDISTA	1
ENFERMEIRO	2
TÉCNICO DE ENFERMAGEM	4
TÉCNICO EM LABORATÓRIO	1
AGENTE DE HIGIENIZAÇÃO DA SAÚDE	3
PSICÓLOGO	1
MOTORISTA DE AMBULÂNCIA	1
CIRURGIÃO DENTISTA	1
GUARDA PATRIMONIAL	1
TOTAL	26

QUADRO SETORIAL DA EDUCAÇÃO	
Cargo	Quantidade
AGENTE DE SERVIÇOS ESCOLARES	10
PEDAGOGO	5
PROFESSOR PI-L	21
PROFESSOR P-III	1
PROFESSOR P-II	19
TÉCNICO DE BIBLIOTECA	1
TÉCNICO DE SECRETARIA	1
BIBLIOTECONOMO	1
TOTAL	59

QUADRO SETORIAL DA ADMINISTRAÇÃO	
Cargo	Quantidade
AUXILIAR DE ADMINISTRAÇÃO	2
OFICIAL DE ADMINISTRAÇÃO	2
ENGENHEIRO AGRÔNOMO	2
SERVENTE	5
SOLDADOR	1
GUARDA PATRIMONIAL	2
TOTAL	14

Observa-se que da totalidade de 99 (noventa e nove) aposentadorias concedidas, 27% foram do Quadro Setorial da Saúde, 58% do Quadro Setorial da Educação e 15% do Quadro Setorial da Administração.



3.2. Benefícios revisados e/ ou cancelados

Vejamos o quadro com os benefícios revisados e/ou cancelados em Janeiro/2022:

Revisão de Aposentadoria e Cancelamento	
Tipo	Quantidade
Revisão de Aposentadoria	2
Revisão de Pensão	0
Cancelamento	1
Total	3

3.3. Processos em tramitação

Vejamos o quadro de processos em atual tramitação:

Processos em tramitação	
Tipo	Quantidade
Aposentadoria	396
Pensão por Morte	3
Revisão	2
Cancelamento	1
Total	413

Atualmente encontram-se em tramitação 413 (quatrocentos e treze) processos, sendo 396 (trezentos e noventa e seis) de Aposentadoria, 3 (três) de pensão, 15 (quinze) de revisão, 02 (dois) cancelamentos de aposentadoria.

3.4. Fiscap

O Sistema de Fiscalização de Atos de Pessoal – FISCAP permite o envio eletrônico de informações referentes aos atos concessórios/cancelamento de benefícios, alteração de dados, petição, intimação e atos revisionais de aposentadoria e pensão.

Assim sendo, todos os benefícios concedidos ou revisados deverão ser encaminhados para o Tribunal de Contas do Estado de Minas Gerais para prestação de Contas no prazo máximo de 40 (quarenta) dias.

FISCAP	
Tipo	Quantidade
Diligências recebidas	4
Diligências respondidas	0
Remessas Enviadas	59

3.5. COMPREV– Compensação Previdenciária

Em dezembro de 2020 foi implementado o Novo Sistema de Compensação Previdenciária com o objetivo de possibilitar a Compensação Previdenciária entre o INSS e os Regimes Próprios de Previdência Social (RPPS).

Esse novo sistema traz como principal mudança à possibilidade de Compensação entre a maioria dos Regimes Próprios. No mês de julho/2021 tivemos o retorno do acesso ao sistema; Partindo desta premissa vejamos abaixo o quadro exemplificativo em relação ao mês de fevereiro de 2022.

COMPREV EM FEVEREIRO/2022	
TIPO	QUANTIDADE
Lançamentos	3
Solicitações do RGPS para o IPREMB analisar	1
Pendente de análise do RGPS	2006
Aguardando Análise médica	103
Aguardando Compensação Previdenciária	57
Compensado	77
Em compensação	328
Em exigência	146
Indeferido	00

3.6. Estudos prévios e avaliação de aposentadoria Especial Insalubre

O Estudo Prévio de Aposentadoria e a Avaliação de Aposentadoria Especial Insalubre são pré-requisitos para a abertura do Processo de Aposentadoria, através destes são sanadas as incongruências existentes na vida funcional do servidor e o mesmo é informado sobre a data e a regra em que fará jus à aposentadoria.

Estudo Prévio e Avaliação Especial Insalubre	
Tipo	Quantidade
Estúdio Prévio	15
Avaliação especial insalubre	17
Total	32

3.7. Da produtividade

A Lei Municipal nº 6.666, de 25 de março de 2020, que alterou a Lei Municipal nº 5.108, de 18 de fevereiro de 2011, criando em seu art. 27 a

gratificação mensal de desempenho para os servidores efetivos do Instituto de Previdência Social do município de Betim e servidores efetivos do município cedidos ao IPREMB, que não exerçam em cargo ou função de confiança, em seu §2º dispõe:

Art. 27.....

(...)

§ 2º - Farão jus a gratificação, os servidores que se enquadrem no parágrafo anterior, sendo tal verba paga mensalmente, conforme os critérios a seguir:

I - a cada 60 (sessenta) pontos R\$ 200,00 (duzentos reais);

II - a cada 80 (oitenta) pontos R\$ 300,00 (trezentos reais);

III - a cada 100 (cem) pontos R\$ 400,00 (quatrocentos reais);

IV - a cada 120 (cento e vinte) pontos R\$ 600,00 (seiscentos reais);

V - a cada 140 (cento e quarenta) pontos R\$ 800,00 (oitocentos reais).

Ademais, seu §3º define como pontuação *“a finalização/conclusão dos processos referentes às solicitações de estudo prévio, revisão de aposentadorias, concessão de aposentadorias, pensões e processos de desistência de aposentadoria, sendo que cada processo concluído equivale a 01(um) ponto”*, e acrescenta em seu §4º que a pontuação aferida em um mês será paga ao servidor no mês subsequente.

Desta feita, segue abaixo o quadro sintético da pontuação do mês de Janeiro/2022;

PRODUTIVIDADE EM JANEIRO/2021	
Tipo	Quantidade
Aposentadoria	99
Revisão	3
Pensão	10
Estudo Prévio e Avaliação especial Insalubre	32
Total	144
Gratificação	R\$800,00

3.8. Conclusão

Considerando os números apresentados, tivemos um aumento substancial no número de concessões de Aposentadorias no mês de fevereiro de 2022, devido à realização do mutirão de concessões, que elevou o número de benefícios concedidos em relação a janeiro de 2022; neste mesmo sentido obtivemos um aumento nas concessões de pensões em relação ao mesmo período do ano passado.



ANGEL JASMINY FAUSTINO DE OLIVEIRA

Chefe da Divisão de Benefícios

RELAÇÃO DE CONTRATOS VIGENTES EM FEVEREIRO DE 2022

QTD	Nº PAC	Nº CONTRATO	CONTRATADO (A)	OBJETO	VENCIMENTO	ARES
01	IPB0001/2018	IPB0002/2018	PARAMITA TECNOLOGIA CONSULTORIA FINANCEIRA	Software - Sistema Quantum	21/02/2023	S
02	IPB0004/2017	IPB0003/2017	CONSÓRCIO ÓTIMO	Fornecimento de créditos eletrônicos	21/04/2022	S
03	IPB0027/2021	IPB0008/2021	SANTA EDWIGES	Fornecimento De Créditos Eletrônicos	30/09/2022	S
04	IPB0021/2021	IPB0007/2021	COPYUSA COMERCIAL LTDA.	Locação de impressoras	01/09/2022	S
05	IPB0022/2021	IPB0011/2021	FAC- LOCAÇÃO E DESENVOLVIMENTO LTDA.	Fornecimento De solução tecnológica de Gestão Integrado (SGI).	30/11/2022	S
06	IPB0029/2016	IPB0008/2016	TELEMAR NORTE LESTE	Linhas de telefone fixo	16/06/2021*	S
07	IPB0007/2019	IPB0001/2020	SINGULAR PERICIAS E CONSULTORIAS	Perícia Médica	23/03/2022	S
08	IPB0037/2020	IPB0013/2020	CORREIOS	Serviços de postagem de cartas	05/11/2022	S
09	IPB0029/2020	IPB0010/2020	HERENDI COMERCIAL LTDA	Monitoramento eletrônico	08/09/2022	S
10	IPB031/2020	IPB0031/2020	FATOR X TECNOLOGIA DIGITAL LTDA	Garantia de 60 meses de Micro Computadores.	13/10/2025	N
11	IPB0023/2021	IPB0009/2021	INSTITUTO DOCUMENTOS EIRELI	Digitalização do acervo de	25/10/2022	S

				processos físicos do IPREMB		
12	IPB0005/2021	IPB003/2021	BRASOFTWARE INFORMÁTICA LTDA	Pacote Office	11/03/2022	S
13	IPB0010/2021	IPB0004/2021	ELEVADORES ATLAS SCINDLER LTDA	Manutenção dos Elevadores	08/04/2022	S
14	IPB0020/2021	IPB 0010/2021	FAC- LOCAÇÃO E DESENVOLVIMENTO LTDA	Contratação de empresa especializada em locação de plataforma de gerenciamento eletrônica- SAAS	30/11/2022	S
15	IPB008/2021	IPB0005/2021	SOCIEDADE DE ADVOGADOS GILMAR DE ASSIS ADVOCACIA	Auditoria Jurídica Independente	16/04/2022	S
16	IPB0016/2020	IPB0002/2021	FIBRA 4K SERVIÇOS	Serviço de Limpeza, Conservação e Higienização.	23/02/2022	S
TOTAL: 16 CONTRATOS						
<p>* Processo Administrativo de Compras n.º IPB0007/2016 – Adesão à Ata n.º 01/2016 – Contrato de Prestação de Serviços n.º 08/2016, com a empresa TELEMAR NORTE LESTE – EM RECUPERAÇÃO JUDICIAL, inscrita no CNPJ n.º 33.000.118/0001-79. O 7º Termo Aditivo findou-se em 16/06/2021, e por se tratar de serviço essencial e indispensável à continuidade da prestação de serviço público, com base no Princípio da Permanência, ocorreu prestação de serviços sem base contratual que a sustentasse. Ressalta-se que o novo Processo Administrativo de Compras do referido objeto se encontra em elaboração pela Prefeitura do Município de Betim, através do Processo n.º ADM0053/2021.</p>						

CONCLUSÃO

Ainda com relação a Processo Administrativo de Compras, ressalta-se que no mês de Fevereiro não houve abertura de PAC's.

O planejamento para o mês de Março/2022 consistirá na conclusão dos PAC's já abertos e, considerando o contrato de gestão com a Organização Social IDDS – Instituto de Dignidade e Desenvolvimento Social, que será responsável por todas as compras para o IPREMB, não sendo mais necessária a abertura de novos Processos Administrativos de Compras, tendo em vista as necessidades do Instituto de Previdência Social do Município de Betim.

FOLHA DE PAGAMENTO FEVEREIRO/2022

EVOLUÇÃO FOLHA DE PAGAMENTO ATIVOS				
MÊS/ANO	VALOR BRUTO		VALOR LÍQUIDO	
mar/21	R\$	241.904,17	R\$	193.251,89
abr/21	R\$	220.839,73	R\$	167.441,27
mai/21	R\$	210.021,08	R\$	199.429,58
jun/21	R\$	230.202,92	R\$	180.273,47
jul/21	R\$	235.370,14	R\$	178.614,86
ago/21	R\$	215.576,90	R\$	166.466,60
set/21	R\$	223.956,73	R\$	171.330,96
out/21	R\$	201.582,31	R\$	159.000,18
nov/21	R\$	205.671,57	R\$	165.341,43
dez/21	R\$	215.088,48	R\$	171.957,87
jan/22	R\$	186.070,69	R\$	143.213,52
fev/22	R\$	163.091,37	R\$	126.858,75
TOTAL	R\$	2.549.376,09	R\$	2.023.180,38

EVOLUÇÃO FOLHA PAGAMENTO PENSIONISTAS

MÊS/ANO	VALOR BRUTO	VALOR LÍQUIDO
mar/21	R\$ 1.594.791,78	R\$ 1.346.751,13
abr/21	R\$ 1.584.443,67	R\$ 1.342.745,88
mai/21	R\$ 1.561.823,99	R\$ 1.321.413,97
jun/21	R\$ 1.667.265,51	R\$ 1.425.784,84
jul/21	R\$ 1.603.288,18	R\$ 1.358.261,86
ago/21	R\$ 1.772.400,46	R\$ 1.524.419,35
set/21	R\$ 1.795.376,56	R\$ 1.492.903,09
out/21	R\$ 1.660.358,13	R\$ 1.402.963,05
nov/21	R\$ 1.682.875,82	R\$ 1.421.043,36
dez/21	R\$ 1.678.739,11	R\$ 1.413.082,81
jan/22	R\$ 1.918.838,08	R\$ 1.589.213,52
fev/22	R\$ 1.919.281,36	R\$ 1.613.317,95
TOTAL	R\$ 20.439.482,65	R\$ 17.251.900,81

EVOLUÇÃO FOLHA PAGAMENTO APOSENTADOS

MÊS/ANO	VALOR BRUTO	VALOR LÍQUIDO
mar/21	14.451.973,38	10.622.286,68
abr/21	14.660.333,64	10.777.541,41
mai/21	14.659.199,79	10.758.491,88
jun/21	14.275.599,56	10.544.756,72
jul/21	14.306.786,40	10.556.326,01
ago/21	14.693.790,11	10.862.964,20
set/21	14.922.890,59	10.982.475,73
out/21	15.153.387,81	11.172.945,68
nov/21	15.333.997,70	11.290.310,21
dez/21	15.344.100,98	11.323.602,34
jan/22	15.542.473,70	11.640.716,09
fev/22	15.918.367,93	11.756.072,70
TOTAL	179.262.901,59	132.288.489,65

EVOLUÇÃO FOLHA PAGAMENTO GERAL		
MÊS/ANO	VALOR BRUTO	VALOR LÍQUIDO
mar/21	16.288.669,33	12.162.289,70
abr/21	16.465.617,04	12.287.728,56
mai/21	16.431.044,86	12.279.335,43
jun/21	16.173.067,99	12.150.815,03
jul/21	16.145.444,72	12.093.202,73
ago/21	16.681.767,47	12.553.850,15
set/21	16.942.223,88	12.646.709,78
out/21	17.015.328,25	12.734.908,91
nov/21	17.222.545,09	12.876.695,00
dez/21	17.237.928,57	12.908.643,02
jan/22	17.647.382,47	13.373.143,13
fev/22	18.000.740,66	13.496.249,40
TOTAL	202.251.760,33	151.563.570,84

EVOLUÇÃO FOLHA ATIVOS ENTRE JANEIRO/2022 E FEVEREIRO/2022 EM R\$			
01/2022 - 02/2022 (BRUTO)	-22.979,32	01/2022 - 02/2022 (LÍQUIDO)	-16.354,77
EVOLUÇÃO FOLHA ATIVOS ENTRE JANEIRO/2022 E FEVEREIRO/2022 EM %			
01/2022 - 02/2022 (BRUTO)	-12,349%	01/2022 - 02/2022 (LÍQUIDO)	-11,419%
EVOLUÇÃO FOLHA APOSENTADOS E PENSIONISTAS ENTRE JANEIRO/2022 E FEVEREIRO/2022 EM "R\$"			
01/2022 - 02/2022 (BRUTO)	376.337,51	01/2022 - 02/2022 (LÍQUIDO)	139.461,04
EVOLUÇÃO FOLHA APOSENTADOS E PENSIONISTAS ENTRE JANEIRO/2022 E FEVEREIRO/2022 EM %			
01/2022 - 02/2022 (BRUTO)	2,155%	01/2022 - 02/2022 (LÍQUIDO)	1,054%
EVOLUÇÃO FOLHA GERAL ENTRE JANEIRO/2022 E FEVEREIRO/2022 EM "R\$"			
01/2022 - 02/2022 (BRUTO)	353.358,19	01/2022 - 02/2022 (LÍQUIDO)	123.106,27
EVOLUÇÃO FOLHA GERAL ENTRE JANEIRO/2022 E FEVEREIRO/2022 EM %			
01/2022 - 02/2022 (BRUTO)	2,002%	01/2022 - 02/2022 (LÍQUIDO)	0,920%

Após análise das folhas de pagamento de Janeiro/2022 e Fevereiro/2022, por meio de comparação entre seus valores totais, conclui-se

que suas alterações foram justificadas, no caso dos ativos, pelas exonerações de cargos comissionados, pagamento de férias, pagamento de rescisões de comissionados, pagamentos de recessos de estagiários, e adequação de jornada e descontos de horas e dias faltantes sem as devidas justificativas, conforme legislações pertinentes.

Também ocorreram as oscilações rotineiras dos quantitativos e valores, como previsto e perceptível em todos os meses, devido a inclusões de beneficiários representando as novas concessões de benefícios, e as devidas exclusões dos mesmos.

CONCLUSÃO

Por fim, procedemos à medição da evolução da folha de pagamento dos ativos lotados no IPREMB, aposentados e pensionistas, no período de Janeiro/2022 e Fevereiro/2022, por meio de valores em moeda e em percentual, para que fosse possível avaliar as oscilações ocorridas de forma mais precisa, mês a mês e anualmente.


Informamos que cada alteração de valor tem relação com o aumento e redução do quantitativo de servidores e segurados, que hora compõe a folha e hora são retiradas da folha.

No caso dos ativos, as nomeações e exonerações, bem como vantagens adquiridas, são fatores que interferem diretamente no valor final da folha de pagamento.

Já com relação aos aposentados e pensionistas, a inclusão destes na folha de pagamento, em decorrência de concessões mensais dos benefícios de aposentadoria e pensão, provocam o aumento gradativo do valor da folha.

Quanto a eventuais reduções de valores e quantitativos, se devem aos encerramentos dos benefícios por motivo de óbito, renúncia, cassação e término do direito ao benefício, no caso das pensões por morte temporárias.

Cabe salientar que em alguns meses ocorre o aumento repentino e, posteriormente, a diminuição do valor total da folha. Isso se dá devido ao pagamento de benefícios acumulados, tais como as pensões por morte, as quais são pagas a partir do óbito do instituidor, além dos valores revisados dos benefícios (aposentadorias e pensões, dentre outros), com instrução de pagamento de diferenças retroativas, conforme processo.



Ubiratan Ferreira Carias De Miranda
Chefe da Divisão Administrativa

4. RELATÓRIO DA OUVIDORIA/PROTOCOLO IPREMB

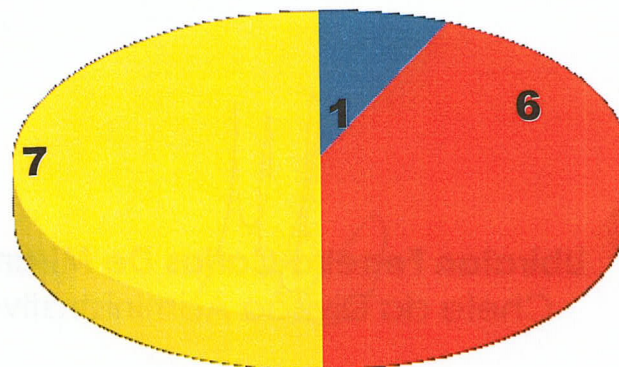
4.1. Demandas por mês

As demandas recebidas pela Ouvidoria, no período de 01/02/2022 a 28/02/2022, contabilizaram **07** manifestações.

Quadro - Demandas

Relação de Manifestações - competência 02/2022	
Total de manifestações	07
Respondidas	01
Não respondidas	06

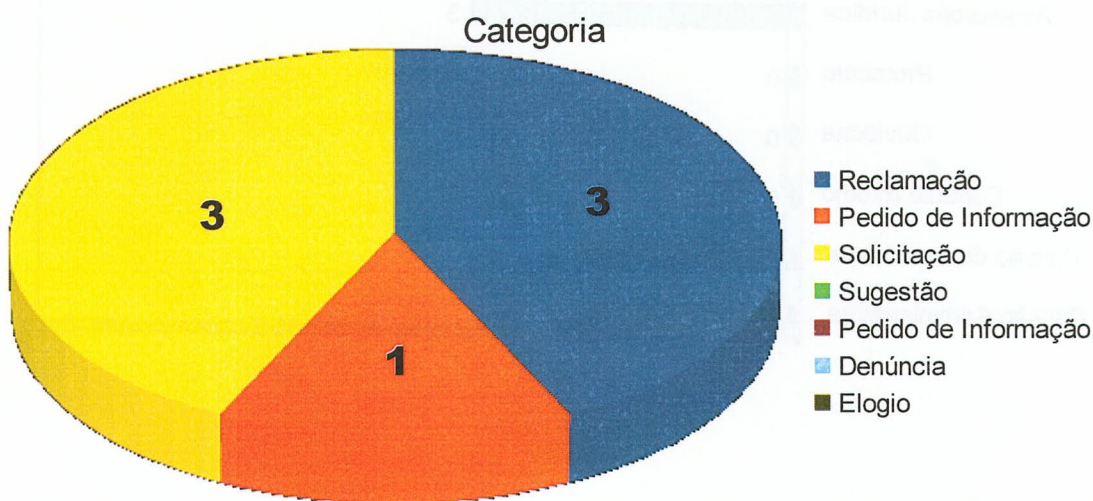
Resolutividade



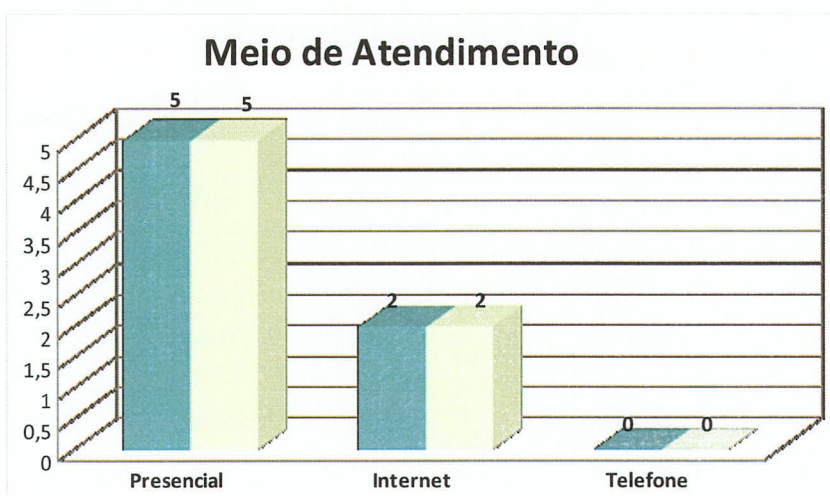
- OUVIDORIA IPREMB Manifestações resolvidas
- OUVIDORIA IPREMB Não resolvidas
- OUVIDORIA IPREMB Total

4.1.1. Demandas por categoria

As demandas recebidas pela Ouvidoria, no período de 01/02/2022 a 28/02/2022, são todas caracterizadas como solicitações, e todas encaminhadas para os devidos setores responsáveis pelo processo ou por terem as respostas solicitadas.

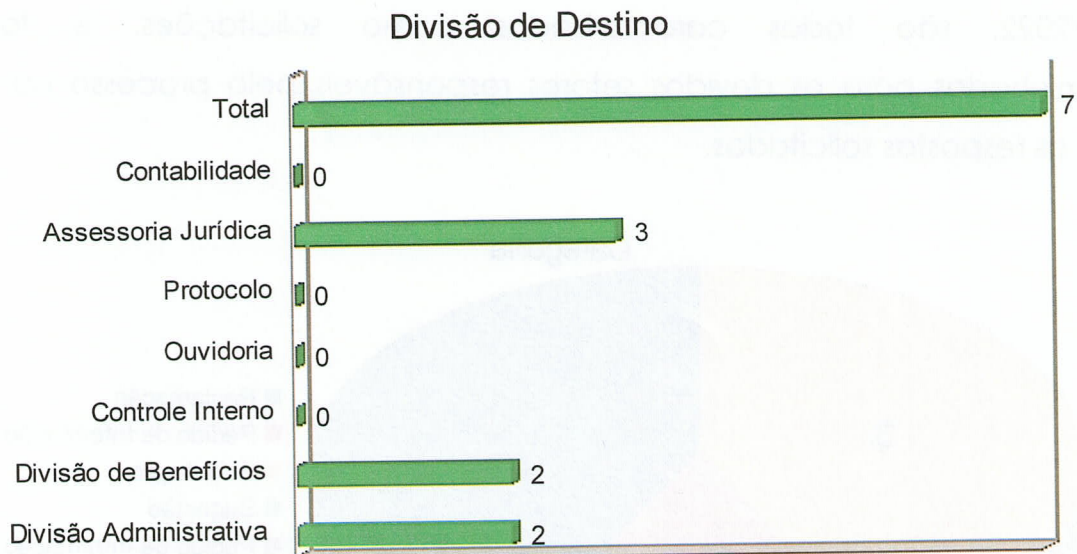


4.1.2. MEIOS DE ACESSO



DIVISÃO/SETOR DEMANDADO

Gráfico 03 - Destinatário

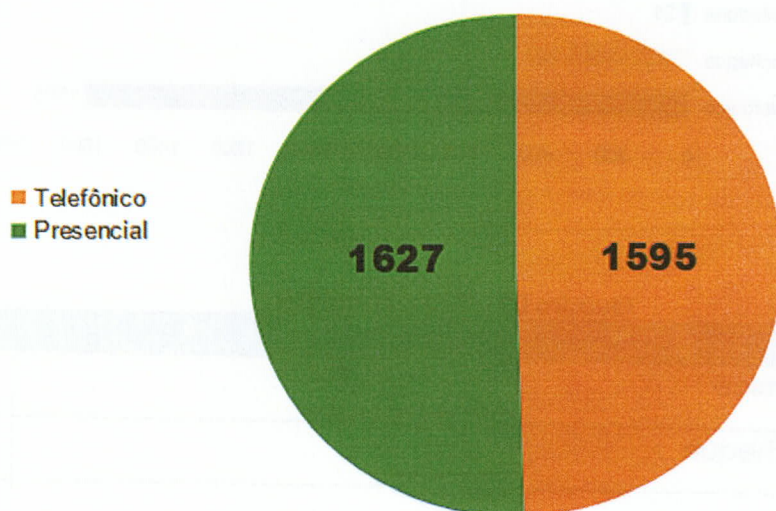


RELATÓRIO PROTOCOLO DOS MEIOS DE ATENDIMENTO –

O Setor de Protocolo contabilizou no mês de Fevereiro de 2022, o total de 3222 atendimentos.

Gráfico 04 – Atendimento

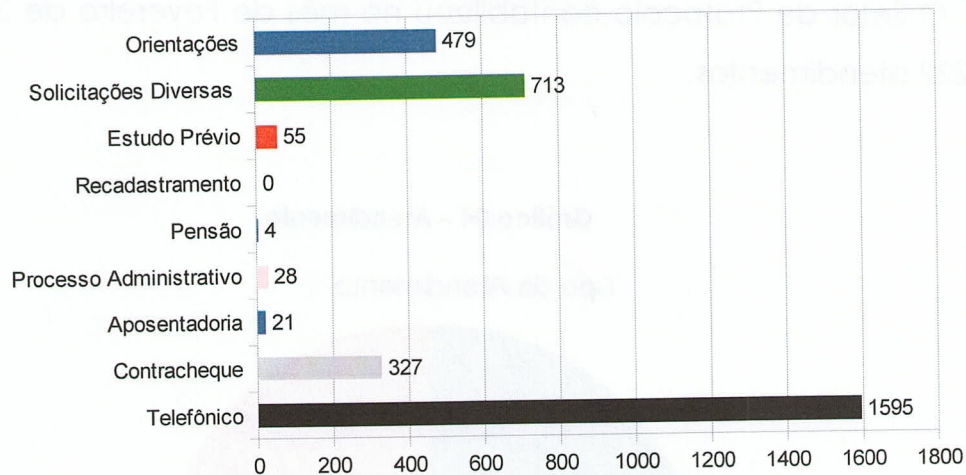
Tipo de Atendimento



4.1.3. Divisões demandadas

Gráfico 04 - Destinatário

Categorias de Atendimento



Quadro 02 – Das Demandas

Relação de Demandas

Atendimento Telefônico	1595
Emissão de contracheque	327
Estudo Prévio	21
Recadastramento	28
Proc. Aposentadoria	4
Proc. Pensão	0
Proc. Administrativo	55
Sol. Diversos	13
Orientação/Esclarecimento	479
TOTAL	3222

4.2. Conclusão

A Divisão de Ouvidoria e Acolhimento continua trabalhando fortemente para consolidar sua atuação como instrumento de gestão.

A participação da população por meio da ouvidoria, seja sugerindo, elogiando, reclamando ou denunciando, dá-se de maneira democrática e eficiente para o processo de qualificação do serviço público oferecido.

No que tange o atendimento telefônico, as linhas foram atualizadas no site, não há registros de reclamação quanto ao mesmo.

Verifica-se que a Divisão de Ouvidoria e Acolhimento encontra-se adequadamente estruturada para atendimento das demandas, mas estamos buscando sempre a eficiência no âmbito dos trabalhos do setor. E embora esta Divisão se sinta tecnicamente recompensada por ter conduzido seus trabalhos com profissionalismo e agilidade, ancorando suas ações na equidade social, e sempre focada no atendimento aos princípios constitucionais norteadores da administração pública, há espaço para melhorias, principalmente na condução de um setor que, de fato, promova constantemente reformulação de processos, procedimentos e serviços prestados pelo Instituto.

Reafirmamos que a atuação desta Divisão ocorre de forma autônoma, transparente e independente.



CAMILA RAFISA LOPES

Chefe da Divisão de Ouvidoria e Acolhimento

5. RELATÓRIO - ASSESSORIA JURÍDICA

5.1. Relação de processos jurídicos

Qtde	Nome da Parte	Nº do Processo	Órgão Julgador	Data Distribuição	Valor da Causa R\$
1	DANIELLI TAVARES GERVASIO	5002946-67.2022.8.13.0027	Vara da Fazenda Pública de Betim	01/02/2022	R\$ 58.381,35
2	ALICE MARIA VEIGA MACEDO	5003619-60.2022.8.13.0027	Vara da Fazenda Pública de Betim	08/02/2022	R\$ 67.317,45
3	ANDREA DO CARMO LACERDA GARIBALDI	5003810-08.2022.8.13.0027	2º JD da Comarca de Betim	10/02/2022	R\$ 6.306,36
4	RENATA PINTO DE AGUIAR OLIVEIRA	5004178-17.2022.8.13.0027	Vara da Fazenda Pública de Betim	15/02/2022	R\$ 123.086,87
5	NILZETE APARECIDA GOMES	5004657-10.2022.8.13.0027	Vara da Fazenda Pública de Betim	18/02/2022	R\$ 30.648,36
6	REGINA AUXILIADORA MAGELA	5004927-34.2022.8.13.0027	Vara da Fazenda Pública de Betim	22/02/2022	R\$ 59.003,52
7	RODRIGO VINICIUS GONCALVES MIRANDA	5004968-98.2022.8.13.0027	Vara da Fazenda Pública de Betim	22/02/2022	R\$ 20.000,00
8	JAQUELINE APARECIDA DE ANDRADE LEROY	5004883-15.2022.8.13.0027	Vara da Fazenda Pública de	22/02/2022	R\$ 41.533,92

			Betim		
9	ANDREIA DE OLIVEIRA SILVA	5004874-53.2022.8.13.0027	Vara da Fazenda Pública de Betim	22/02/2022	R\$ 50.512,92
10	TANIA MARIA GOMES DE BARROS	5004992-29.2022.8.13.0027	3º JD da Comarca de Betim	23/02/2022	R\$ 65.703,57

5.2. Da análise dos processos administrativos

Durante o mês de Fevereiro a Assessoria Jurídica analisou 123 processos administrativos, exarou 43 pareceres e emitiu 80 despachos.

5.3. Conclusão

A Assessoria Jurídica do IPREMB vem trabalhando com o objetivo de responder a todas as demandas judiciais, bem como extrajudiciais que envolvem o IPREMB.

Além disso, a mesma tem sido a responsável pelo acompanhamento normativo e análise dos processos administrativos.

Na medida do possível, a assessoria não tem medido esforços para aperfeiçoar as demandas judiciais e administrativas.

Karoline Ap. Martins Dias
KAROLINE APARECIDA MARTINS DIAS

Assessoria Jurídica

6. DECISÃO DA PRESIDÊNCIA

Diante dos relatórios apresentados pelas Divisões do Instituto de Previdência Social do Município de Betim – IPREMB, referente ao mês de janeiro de 2022, aprovo e encaminho para publicação.



BRUNO FERREIRA CYPRIANO

Presidente do IPREMB

